

# パノラマ memo-ver.3 新機能のご紹介

## 本資料について

2020年10月30日に、パノラマ memo バージョンアップを予定しており、その内容についてご説明致します。

一部画像は開発中の物の為、デザインが異なる可能性がございます。また、一部機能はそのリリースを延期・停止する可能性がございますので、ご了承ください。

## 注意点

2020年10月30日にバージョンアップに伴うサーバ停止期間がございます(30分程度)

その際は、パノラマ memo にログインできなくなります。

ご迷惑をおかけし恐縮ですが、ご理解とご協力のほどよろしくお願い申し上げます。

## バージョンアップの概要

主に以下3つの視点でバージョンアップを行っています。(パノラマ memo 全グレード共通)

### ユーザ管理機能の強化

ユーザ数・建物数が100を超えて運用されるお客様が増え、「既存のアクセス権管理機能では操作が煩雑」とのご意見を多数いただきました。その対策として、各種機能強化を行っています。

### 通常機能の追加

今回バージョンアップでは「一般ユーザ向けの機能強化」は少なくなっていますが、特にご要望の多い機能を一部実装しています。

### システムの安定性・セキュリティ強化

お客様数増加に伴うシステム動作の強化や、海外含めたご利用範囲の拡大を受けてのセキュリティ強化を実装しています。

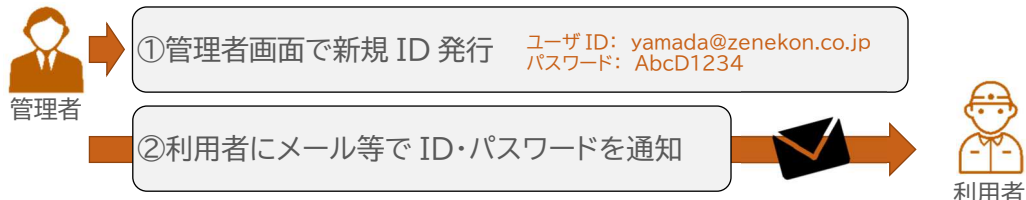
## ユーザ管理機能の強化(管理者向け)

### ユーザ ID 発行の仕様変更

管理者によるユーザ ID 発行の手間が低減されました。

#### 仕様変更前:

ユーザ ID 発行時は、管理者が ID・パスワードを設定する必要がありました。そのため、管理者は「作成した ID・パスワードをユーザに通知する作業」が必要となっていました。



#### 仕様変更後:

管理者は、ユーザ ID の設定のみ行います。すると自動で「ユーザ宛てメール」が飛び、ユーザ側でパスワード設定をする事になります。 ※ただしユーザ ID はメールアドレス形式である必要があります。



#### 補足:

メールアドレス形式でない ID (guest01, yamada, abc-kensetsu など) を発行する場合は「メールアドレス形式でないユーザ ID 発行をする」というオプションを利用してください。

ただしこの場合、メールによる「ユーザ ID・パスワード通知」は行われません。(従来通り、管理者が個別に通知してください)

### 期限付きユーザ ID の発行

「社外ユーザに、期間限定で閲覧を許可する」などの運用が容易になりました。

#### 新機能:

各ユーザ ID に「利用可能な期限の設定」ができるようになりました。

ユーザ情報変更	
メールアドレス (ユーザ ID)	pmemo_help@panomemo.com
会社・部署・名前等	㈱パノラマ メモ部 山田太郎
備考	開発担当
<input type="checkbox"/> ログイン ID に有効期限を設定する 年 / 月 / 日	
※期限を過ぎると、ユーザは自動削除されます	
変更	キャンセル

#### 補足

設定期日を過ぎると、ユーザ ID は自動削除されます。

期日の変更や削除は、ユーザ ID の編集画面で行えます。

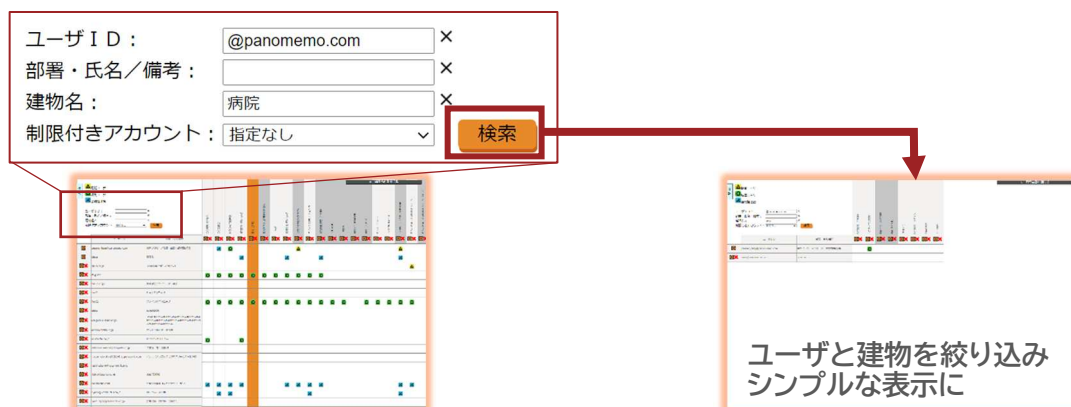
管理者 ID への期日設定は出来ません。

## 管理者専用画面へのフィルタ機能

ユーザ数・建物数が増えても、ユーザや建物の管理がしやすくなりました。

### 新機能:

「ユーザ ID・ユーザ属性・建物名・期限設定の有無」で、管理画面のフィルタリングが出来るようになりました。



## ユーザ ID に「会社・部署・氏名入力欄」を追加

ユーザ ID に、新たな属性入力項目を追加しました。(入力必須ではありません)

### 仕様変更前:

ユーザ ID には「備考欄」のみ設定されていました

### 仕様変更後:

「備考欄」に加え「会社・部署・氏名」の欄が追加されました

The screenshot shows the 'ユーザ情報変更' form with the following fields: メールアドレス (ユーザ ID) (input: panomemo\_help@panomemo.com), 会社・部署・名前等 (input: ㈱/パノラマ メモ部 山田太郎), and 備考 (input: 開発担当). There is a checkbox for 'ログインIDに有効期限を設定する' (Set expiration date for login ID) with a date field (年/月/日). A note below the checkbox states: ※期限を過ぎると、ユーザは自動削除されます. At the bottom are '変更' and 'キャンセル' buttons.

### 補足:

バージョンアップ前に「備考欄」に記載されていた情報は「会社・部署・氏名」の欄に記入されます。

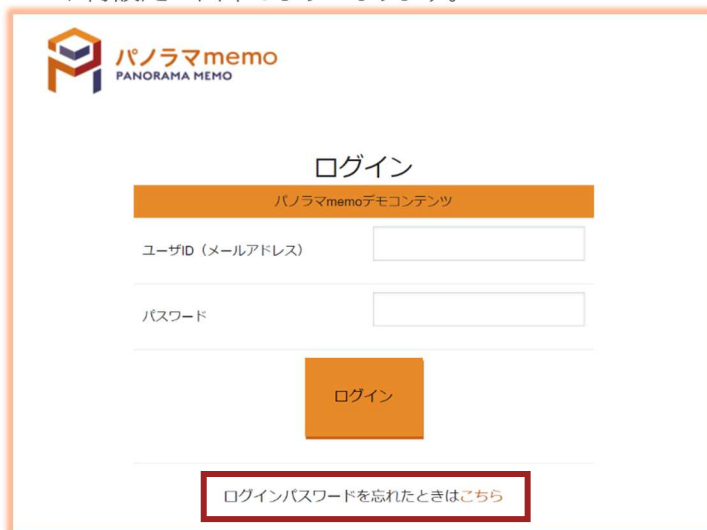
## 通常機能の追加

### パスワードの再発行

ユーザがパスワードを忘れた場合、ユーザ自身でパスワード再発行が可能となりました。

#### 新機能:

ログイン画面に「パスワードを忘れた場合の再発行フォーム」を設置。ここにログイン ID(メールアドレス)を入力すると、ユーザにメールが飛び、パスワード再設定が出来るようになります。



#### 補足:

メールアドレス形式でないログイン ID(guest01,yamada など)の場合、本機能は使えません。その場合は、従来通りユーザ管理画面(要管理者権限)で「パスワードの強制変更」を行ってください。

### パノラマ写真のダウンロード

パノラマ写真がダウンロードできるようになりました。

#### 新機能:

メニューより「パノラマデータ(画像ファイル)のダウンロード」が出来るようになりました。



#### 補足:

現在表示中のパノラマ写真がダウンロードされます。複数パノラマの一括ダウンロードは出来ません。(解約などで一括ダウンロードが必要な場合、別途サポートまでご相談ください。)

## タグの非表示

パノラマ上に配置されたタグを一時非表示する事で、スクリーンショット(画面撮影)による写真帳作成がしやすくなりました。

### 新機能:

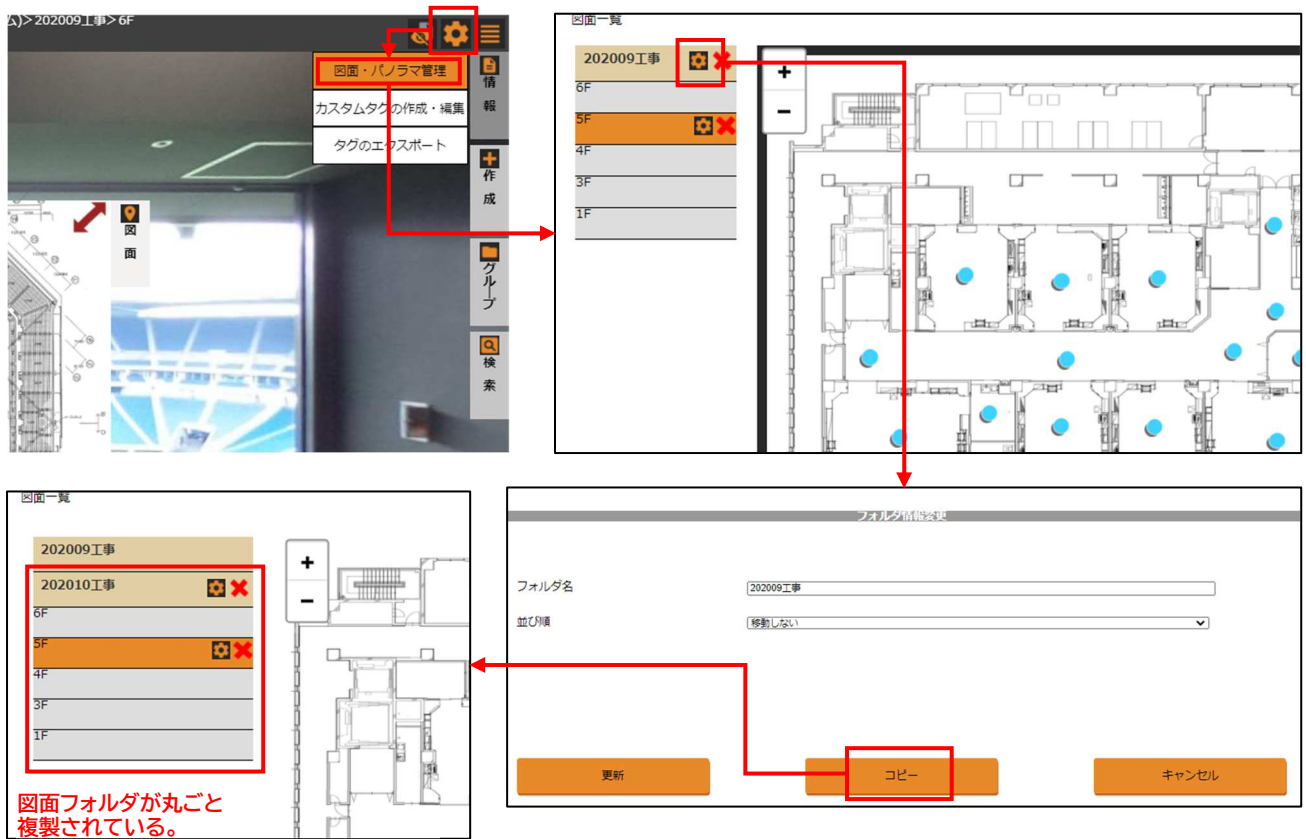
メニューより「タグの表示/非表示切換ボタン」をクリック



## 図面フォルダ+図面の一括コピー

施工中のように、同じ場所で何回も撮影を行うケースを想定した機能です。

「図面を時系列に作成し、写真の履歴管理をする」といった場合に、「図面フォルダ+フォルダ内の全平面図」を丸ごとコピーする機能です(図面上に貼られたパノラマ写真は、コピーされません)



## システムの安定性・セキュリティ強化

### サーバ強化等の実装

メインサーバの増設、遠隔バックアップサーバの増強、各種セキュリティ対策の追加により、快適性と堅牢性を向上させました。

実際のバージョンアップ時期は、改めて「パノラマ memo ログイン画面」および「担当者様向けメール配信」にてお知らせします。

今回のバージョンアップでも「お客様からのご要望」を中心に機能実装しております。  
今後のご意見・ご要望に限らず、運用上の課題・使いづら点なども含め、弊社までお声がけ頂きたく存じます。